



# Техническое Описание

Дата издания: Декабрь 2009



## Hellenica

Рельефное покрытие (густая пастообразная моделирующая смесь) на акриловой основе, для создания эффектов: травертин, мазанка, античные ткани, кора дерева, состаренные стены и др.

### Основные Характеристики

---

**Тип продукта:**

HELLENICA дышащее плотное декоративное покрытие для интерьерного использования, в состав которого входят специальные эластомерные смолы и наполнители. Предотвращает появление микротрещин на стенах, прячет неровности и дефекты при реставрации и ремонте старых поверхностей. Обладает звукопоглощающими свойствами. Эластичность и легкость материала делает нанесение простым и креативным, с разнообразными эффектами и вариантами обработки. Эффект Саман, эффект травертин, воспроизведение старинных тканей, велвет – это лишь некоторые примеры широкой гаммы техник нанесения материала, оснащенной специальными колеровочными таблицами, разработанными для создания оригинальной окружающей обстановки.

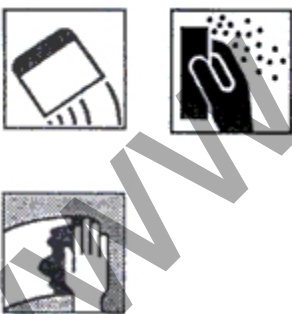
**Применение:**

Предназначено для декорирования колон, стен, внутренних элементов античных или современных зданий, заведений сферы досуга (рестораны, гостиницы, аэропорты и т.д.).

### Нанесение

---

**Подготовка несущей поверхности:**




- Тщательно очистить обрабатываемую поверхность (стены или гипсокартон), удаляя возможную грязь и пыль с помощью абразивной бумаги.
- Выровнять поверхность с помощью шпательки FLYSTUCK. Через 12 часов, после её полного высыхания, устранить дефекты и неровности наждачной бумагой. Удалить пыль. Нанести 1 слой виниловой грунтовки FISSAMUR, разбавленной водой согласно инструкции.
- Через 4-5 часов нанести 2 слоя подложки на основе кварца MAXIFOND с интервалом 5-6 часов базового цвета или того же цвета, что декор.

## Нанесение материала

---

### Способы нанесения:



**Шпатель из нержавеющей стали (венецианская кельма) или пластиковая кельма, валик или другие инструменты для декоративных работ:** продукт готов к применению.

- Такие свойства материала как выравнивание и эластичность позволяют наносить его также на стены с неровностями или имеющие трещины;
- Толщина, которая достигается благодаря различным отделкам, оптимально выравнивает и saniрует несущую поверхность.
- Через 5-6 часов после нанесения подложки, с помощью венецианской кельмы из нержавеющей стали или пластика наносите HELLENICA слоями толщиной 1-3мм., один за другим без высыхания - «по-мокрому». Желаемый эффект достигается при помощи различных инструментов для декоративных работ. С помощью лессирующих финишных покрытий приобретает дополнительные свойства защиты от грязи и влаги, а также дополнительные цветовые эффекты.

- **Температура нанесения:** от +5 до +35°C
- **Относительная влажность нанесения:** < 85%
- **Рекомендуемая толщина одного слоя:** 1 - 3 мм.
- **Высыхание на касание:** 4 – 6 часов
- **Повторное нанесение материала:** после 12 часов (можно и сразу - увеличивая время полного высыхания)
- **Полное высыхание:** 24 часа
- **Чистка инструментов:** водой

## Колеровка

---



- Состав может быть окрашен по тинтометрической системе серии ANGELO и ANGELO OX, а также при помощи универсальных колорантов, которые можно найти в продаже.
- При использовании составов из разных партий, рекомендуется смешать их между собой, чтобы избежать незначительной разницы в оттенке.

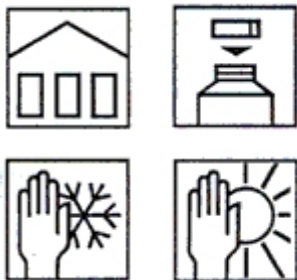
## Технические Характеристики

---

- Удельный вес: 1,15 - 1,25кг/л.
- Вязкость: cПз
- pH: 7 - 8
- Твердая масса: 62%
- Расход: 1 - 1,5 м2/л.
- Цвет: Цвета по таблице
- Внешний вид: Матовое – Фактурное
- Фасовка: 1 - 5 - 25 кг.

## Хранение

---



- Состав в упакованном виде, помещенный в сухое прохладное место, имеет срок хранения не менее 24 месяцев.
- После использования аккуратно закрыть упаковку и хранить в перевернутом положении.
- Минимальная температура хранения: +5°C
- Максимальная температура хранения: +30°C

## Меры предосторожности

---

Для большей информации относительно работы с материалом, а также утилизации отходов, ознакомьтесь с документацией по безопасности.

---

## Инструкция

---

Пластичное плотное фактурное покрытие. Подготовка поверхности при помощи слоя изолирующего грунта FISSAMUR. Нанесение слоя HELLENICA в необходимом объеме для получения хорошо высыхающего покрытия. Все должно выполняться в соответствии с установленными нормами по нанесению.

---

Loggia Industria Vernici – компания сертифицирована BVQI на соответствие качества UNI EN ISO 9001-2000.